









# TSRC- GTP 71 -81 Table 2009 overall

\*provisional

Date 20.10.2009

Pos	NR.	Driver	Car	NAT	Cat.	Points	B		D		D		F	
							Race	C.Points	Race	C.Points	Race	C.Points	Race	C.Points
1	1	Rickenbacher, Eric	Ford GT 40		GTP 1	50,0	10	0,4	10	0,4	12	0,6	16,0	0,6
2	58	Schrey, Daniel	Porsche 935		Gr. 5	31,4			10	0,8	20	0,6		
3	5	Haas, Felix	Lotus 23B		TSRC 10	20,6					20	0,6		
3	3	Seehaus, Wolfram	Chevron B8		TSRC	20,6							20	0,6
5	48	Deutsch, August	Porsche 908		TSRC 16	16,6					16	0,6		
6	83	Frenz, Werner	Osella PA 5		TSRC	12,6					12	0,6		
7	50	Veillard, Charles	BMW 320		TSRC	11,0	10	0,4					O	0,6
8	40	Schwartz, C. / Marnes	Dodge Charger		GTP	0,8			O	0,8				
9														
10														
11														